

Xtreme
in innovation

primus
laundry equipment

Lavadora industrial de altas revoluciones
de barrera sanitaria

MB 26, MB 33, MB 44, MB 66



DESCRIPCIÓN

- Sin anclaje, alta centrifugación
- Marco, rodamientos y tambor sobredimensionados
- Interior y exterior del tambor de acero inoxidable
- Válvula de desagüe de gran dimensión 2x Ø76 mm
- Fácil acceso a todas las partes de la máquina
- Motor accionado por variador de frecuencia
- Jabonera
- Apertura extra amplia de la puerta para una fácil carga y descarga de ropa
- Graphitronic® - nuevo display gráfico con posibilidades casi ilimitadas como son:
 - Interfaz de comunicación que posibilita el control remoto
 - Multilingüe
 - Libre programación
- PowerWash® batidoras del tambor perforadas: más acción mecánica, consumo de agua inferior

OPCIONES

- Cubierta de acero inoxidable de la máquina (AISI 304)
- Bombas de detergentes líquidos
- Versión para SoftWash® (limpieza líquida)
- Software para registrar el transcurso del ciclo de lavado
- Trace-Tech® - Software para registrar el transcurso y Software para conexión a la red
- Sistema de pesado Optiload y optimización del consumo de agua

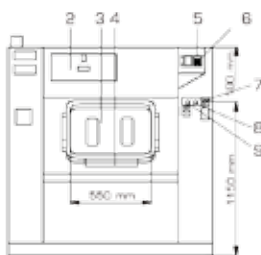


TIPO		MB 26	MB 33	MB 44	MB 66
CAPACIDAD					
Capacidad	kg/lb	26/60	33/75	44/100	66/150
Volumen del tambor	l	265	332	442	663
Diámetro del tambor	mm	Ø650	Ø650	Ø750	2xØ750
Número de compartimentos		1	1	1	2
Número de puertas de carga		1	1	1	2
Número de puertas de descarga		1	1	1	2
REVOLUCIONES					
Revoluciones de lavado	rpm	45	45	41	41
Revolucion. de centrif.	rpm	960	960	915	915
FACTOR G		335	335	350	350
MANEJO					
Microprocesador Graphitronic®		estándar			
GABINETA					
Acero inoxidable		opcional			
CALENTAMIENTO					
Eléctrico	kW	24	36	45	54
Calentamiento a vapor	bar	3-8	3-8	3-8	3-8
CONEXIONES					
Eléctrica		3x200-240V 50/60Hz 3x380-480V 50/60Hz 1" 3/4"			
Alimentación de agua					
Alimentación de vapor					
DIMENSIONES AxAxP	mm	1600x1410x1060	1600x1560x1060	1650x1610x1170	1650x2160x1170
DATOS DE TRANSPORTE					
Peso bruto	kg	1070	1090	1280	1510
Peso neto	kg	960	1000	1140	1360
Encajonado AxAxP	mm	1840x1465x1175	1840x1610x1175	1840x1660x1380	1840x2200x1380
CONSUMO DE AGUA					
Agua caliente y fría por ciclo*	l	276 + 69	364 + 91	467 + 117	785 + 195

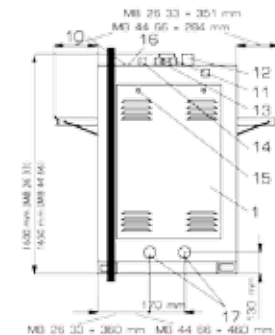
Probado de acuerdo con la norma EN 604 56

Los datos de las dimensiones de la máquina incluyen todas las partes extendidas

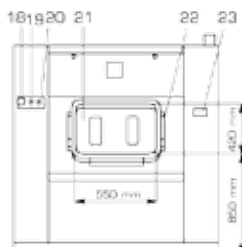
DE FRENTE MB 26 33 44



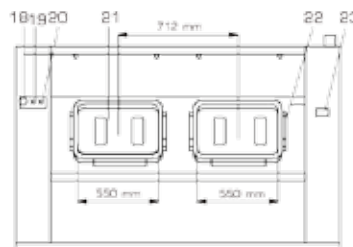
POR EL LADO MB 26 33 44 66



POR DETRÁS MB 26 33 44



POR DETRÁS MB 66



1. Panel de servicio
2. Tolva
3. Puerta de carga
4. Maniveta de la puerta
5. Display
6. Panel de control
7. Interruptor principal
8. Botón para la apertura de la puerta
9. Botón para el ajuste de la posición de la puerta
10. Conexión para detergentes líquidos
11. Conexión del agua caliente
12. Ventilación
13. Conexión del agua fría suave
14. Conexión del agua dura fría
15. Cierre del panel de servicio
16. Conexión del vapor
17. Válvula de salida (2 x Ø76 mm)
18. Stop central
19. Botón para la apertura de la puerta
20. Botón para el ajuste de la posición de la puerta
21. Puertas de descarga
22. Barras de las puertas
23. Placa de fabricación

La compañía Primus se reserva el derecho a realizar cambios en las especificaciones de este folleto o en las máquinas en cualquier momento y sin previo aviso. Los detalles e imágenes que contiene tienen carácter informativo y no son vinculantes.

